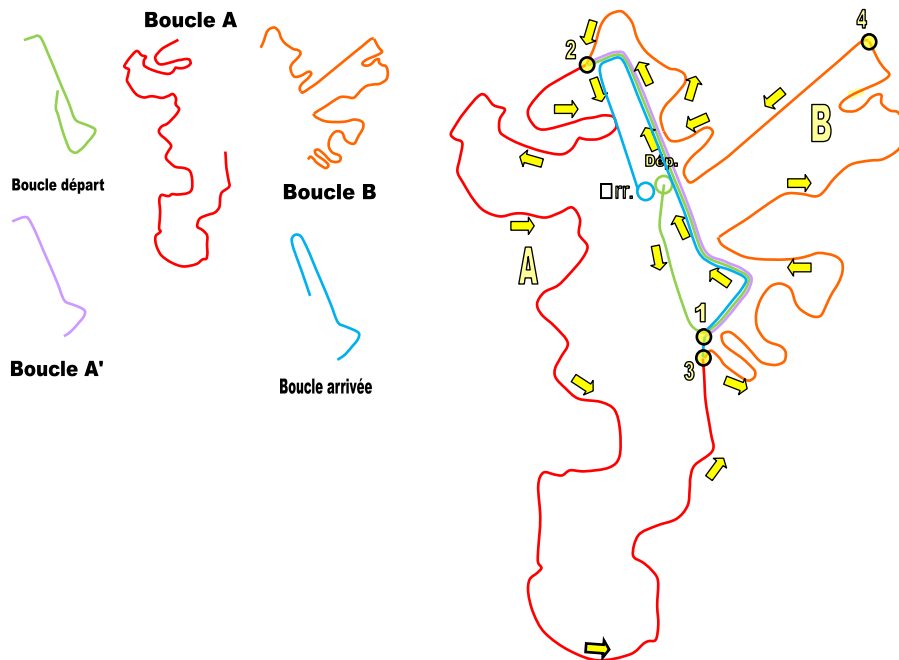
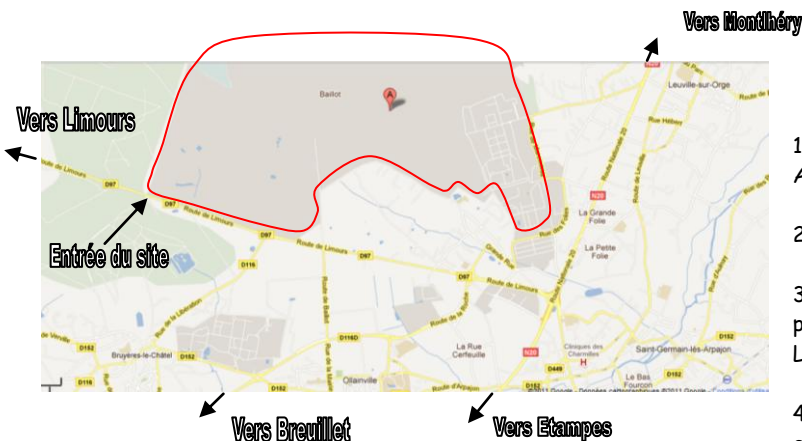


Parcours


- Circuit 1 - 3100m : Boucle départ + boucle A + boucle A' + boucle A + boucle arrivée
 Circuit 2 - 4000m : Boucle départ + boucle A + boucle B + boucle A + boucle arrivée
 Circuit 3 - 6000m : Boucle départ + 2x (boucle A + boucle B) + boucle A + boucle arrivée



Accès



- 1-De N20 sortie Arpajon-Limours.
- 2-Direction Limours.
- 3-Traverser le rond-point d'Ollainville-Laroche.
- 4-Environ 2,5km entrée sur la droite.



cross Camp de Montlhéry 8 janvier 2012



- 10 h 30 cadet homme et femme 3100 m
 10 h 30 junior à vétéran femme 4000 m
 11 h 15 junior à vétéran homme 6000 m

contact-cross@foulesbreuilletoises.fr
www.foulesbreuilletoises.fr



Règlement

ORGANISATION ET RENSEIGNEMENTS

Cross organisé par le club **Les Foulées Breuilletoises** en partenariat avec le **Groupement du Soutien de la Base de Défense de Montlhéry** et la **Mairie de Breuillet**.

Bulletin d'inscription sur : www.fouleesbreuilletoises.fr

Email : contact-cross@fouleesbreuilletoises.fr

Téléphones : **01 64 58 75 39** ou **06 25 92 09 96**

INSCRIPTIONS ET RETRAIT DES DOSSARDS

Inscription par correspondance avant le **4 janvier 2012**, ou sur place à partir de **9h00**. **Clôture 15 minutes avant chaque départ.**

Retrait des dossards le jour de la course sur place à partir de **9h00**.

Aucune inscription ne sera prise en compte sans la fourniture de toutes les pièces demandées.

Tout engagement est ferme et définitif et ne peut faire l'objet d'aucun remboursement pour quelque motif que ce soit.

PIECES A JOINDRE

Licenciés :

FFA compétition, athlé-santé loisir (option « running », Pass' running----- }
FSCF, FSGT, UFOLEP (si indication mention « athlétisme ») ----- } Photocopie de la licence.
FFSU, UNSS et UGSEL (si inscription par établis^{sement} ou asso^{ciation}) ----- }
FF Triathlon----- }

Non licenciés ou autres licences que ci-dessus : ----- } Certificat médical de non contre-indication à la
pratique de l'athlétisme (ou de la course à pied) en compétition daté de moins d'un an.

PARCOURS

Départs donnés à : 10h30 – circuit 1 : 3100 m catégorie cadet homme et femme (CAH et CAF)
10h30 – circuit 2 : 4000 m catégorie junior à vétéran femme (JUF – ESF - SEF et VEF)
11h15 – circuit 3 : 6000 m catégorie junior à vétéran homme (JUH - ESH - SEH et VEH)

SECURITE

Conformément à la loi, les organisateurs ont souscrit une assurance couvrant les conséquences de leur responsabilité civile. Les licenciés FFA bénéficient des garanties accordées par l'assurance individuelle accident liée à leur licence. Il incombe aux autres participants de s'assurer individuellement.

Les organisateurs déclinent toute responsabilité en cas d'accident provoqué par la déficience physique ou psychique.

DROIT A L'IMAGE

Le fait de remplir un bulletin d'inscription autorise les organisateurs à utiliser les images des concurrents (photos-films) sur lesquelles ils pourraient apparaître.

ACCES ET STATIONNEMENT

Route de Limours, entrée spéciale cross du Camp de Montlhéry. Parking sur place (voir plan au dos de la plaquette).

RESULTATS

Affichage après les courses. Consultation des résultats et photos sur le site internet dans la semaine suivant la compétition. Chronométrage assuré par l'organisation.

CLASSEMENT ET RECOMPENSES

Remise des récompenses à l'issue de chaque course. Médailles aux 3 premiers de chaque catégorie.

BULLETIN D'INSCRIPTION

A envoyer avant le 4 janvier 2012 à :

Laurent GIGAULT - 6 rue des grains - 91650 BREUILLET.

NOM : PRENOM :

Adresse :

CP : Ville :

Téléphone : E-mail :

Année de naissance: SEXE: M F

Toutes catégories

5 euros

3 euros (par coureur) si inscriptions CLUB (groupées) – minimum 5

Chèque à l'ordre de : **Les Foulées Breuilletoises**

LICENCIÉ :

FFA compétition FFA athlé-santé loisir FFA Pass' running
 FSCF FSGT UFOLEP
 FFSU UNSS UGSEL
 FF Triathlon

Numéro licence :

NON LICENCIÉ – voir paragraphe PIECES A JOINDRE

CLUB :

« Je déclare avoir lu le règlement et en accepte toutes les dispositions »

SIGNATURE obligatoire

(Pour les mineurs signature des parents)

Réservé à l'organisation

Certificat médical Fourni (ou photocopie) <input type="checkbox"/>	COURSE
ou Licence Photocopie fournie <input type="checkbox"/>	
Règlement Espèces <input type="checkbox"/> Chèque <input type="checkbox"/>	ANNEE
	DOSSARD

